



Территориальный орган
Федеральной службы государственной статистики
по Пермскому краю



ФЕДЕРАЛЬНАЯ СЛУЖБА
ГОСУДАРСТВЕННОЙ СТАТИСТИКИ

Основные тенденции развития сельского хозяйства Пермского края



в январе-апреле 2023 года



ФЕДЕРАЛЬНАЯ СЛУЖБА
ГОСУДАРСТВЕННОЙ СТАТИСТИКИ

Основные тенденции развития сельского хозяйства Пермского края

Территориальный орган Федеральной
службы государственной статистики
по Пермскому краю

в январе-апреле 2023 года

- 01 поголовье скота и птицы в хозяйствах всех категорий
- 02 структура поголовья скота и птицы по категориям хозяйств
- 03 произведено скота и птицы в живом весе
- 04 производство молока
- 05 производство яиц
- 06 отгружено продукции растениеводства и животноводства





ПОГОЛОВЬЕ СКОТА И ПТИЦЫ В ХОЗЯЙСТВАХ ВСЕХ КАТЕГОРИЙ

на конец апреля 2023 года, тысяч голов



226,8

Крупный рогатый скот



97,3

из него коровы



99,8

Свиньи



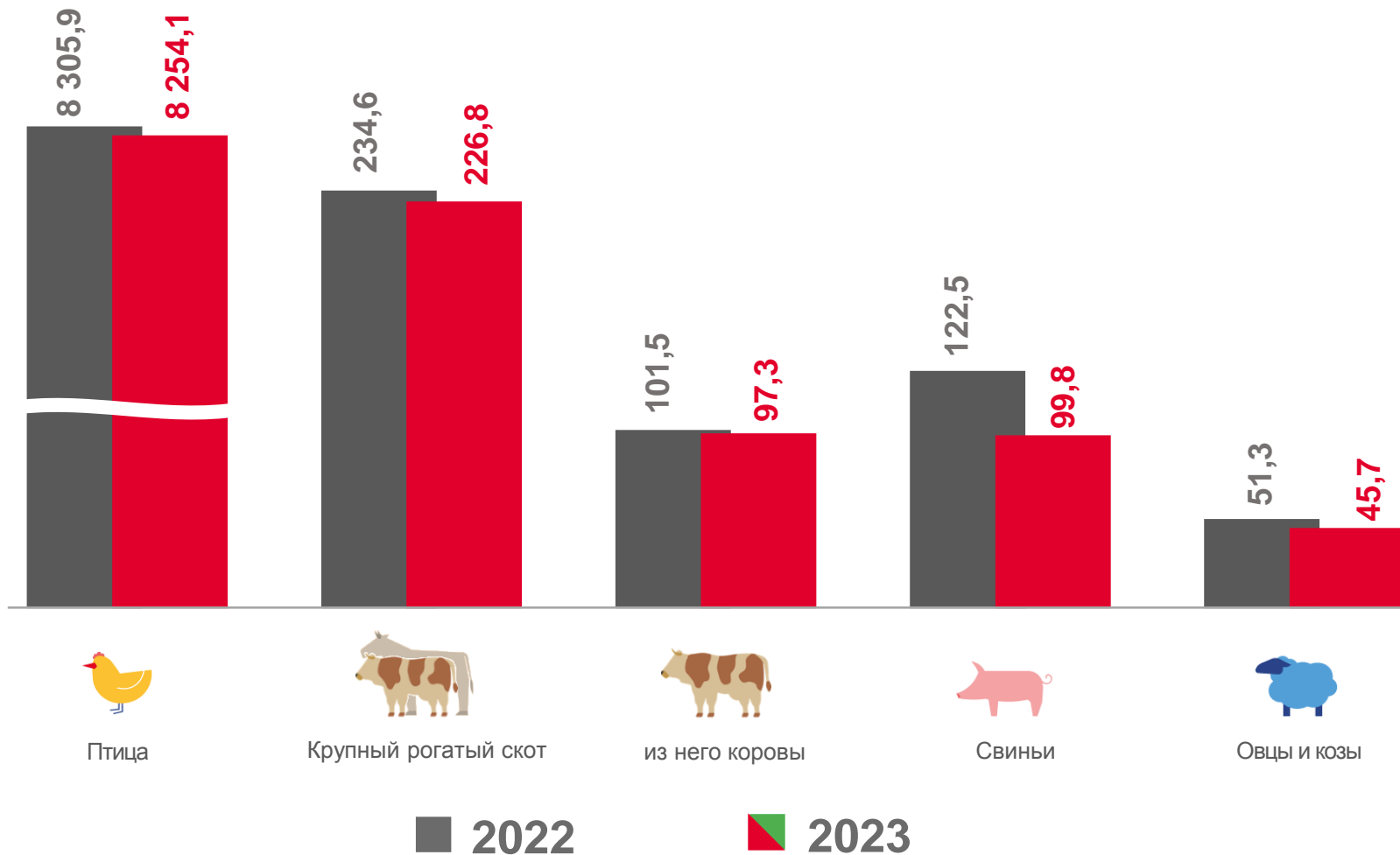
45,7

Овцы и козы



8 254,1

Птица





ПОГОЛОВЬЕ СКОТА И ПТИЦЫ В ХОЗЯЙСТВАХ ВСЕХ КАТЕГОРИЙ

на конец апреля 2023 года, в процентах



96,7

Крупный рогатый скот



95,9

из него коровы



81,5

Свиньи



89,1

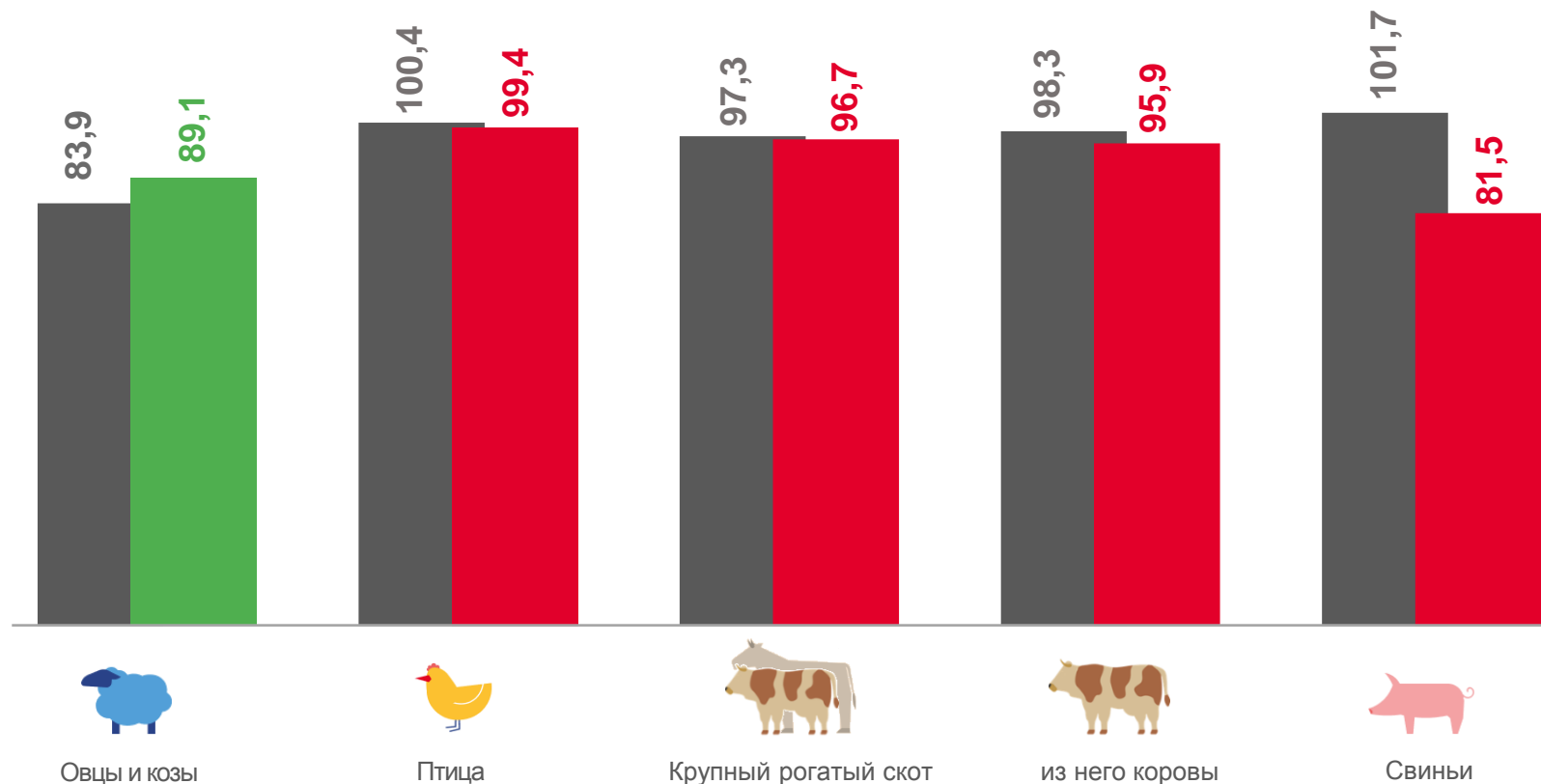
Овцы и козы



99,4

Птица

к соответствующему периоду предыдущего года



■ 2022 г. к 2021 г.

■ 2023 г. к 2022 г.

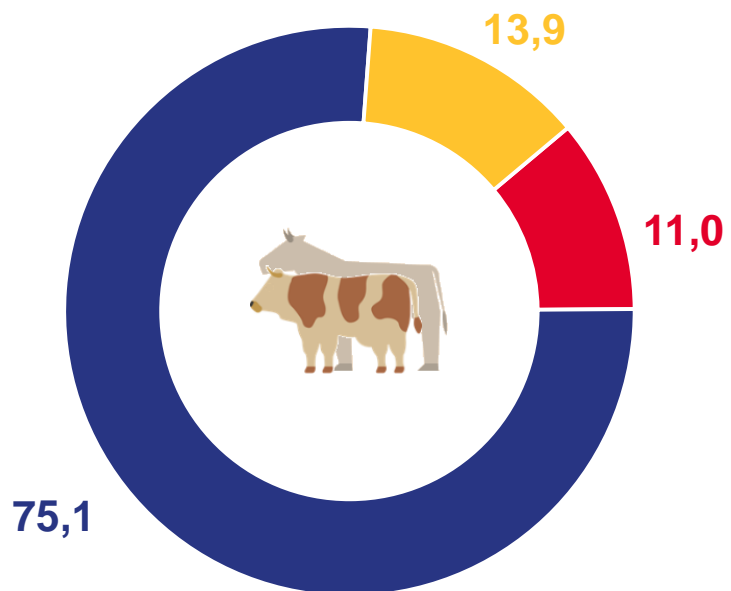




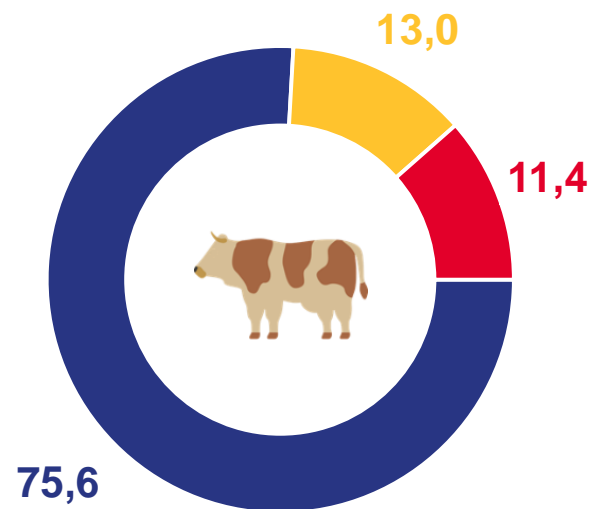
СТРУКТУРА ПОГОЛОВЬЯ СКОТА И ПТИЦЫ ПО КАТЕГОРИЯМ ХОЗЯЙСТВ

январь-апрель 2023 года, в процентах от поголовья скота и птицы в хозяйствах всех категорий

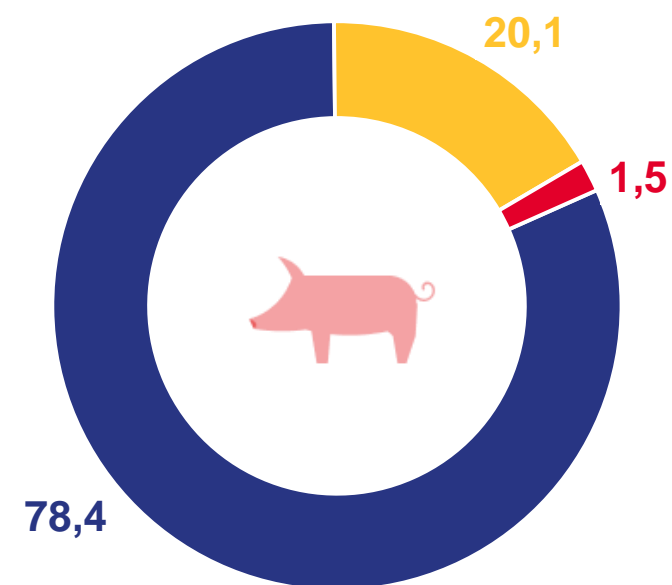
Крупный рогатый скот



из него коровы



Свиньи



Сельскохозяйственные организации

Хозяйства населения

Крестьянские (фермерские) хозяйства и индивидуальные предприниматели

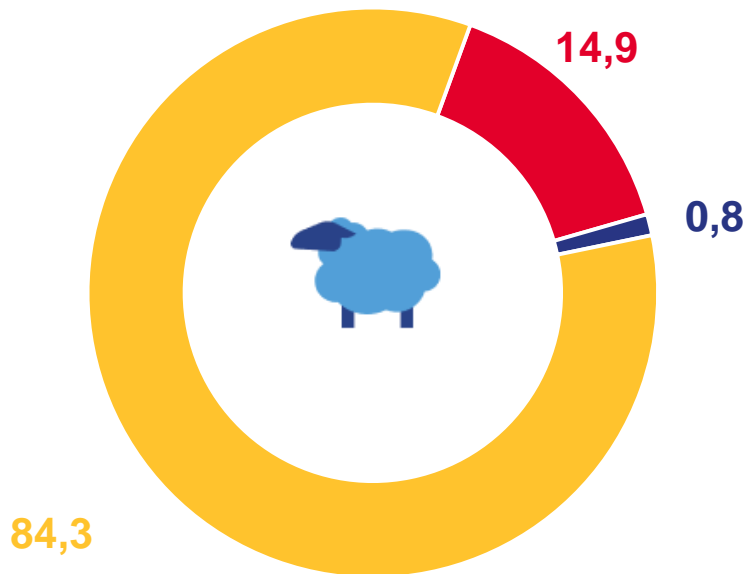




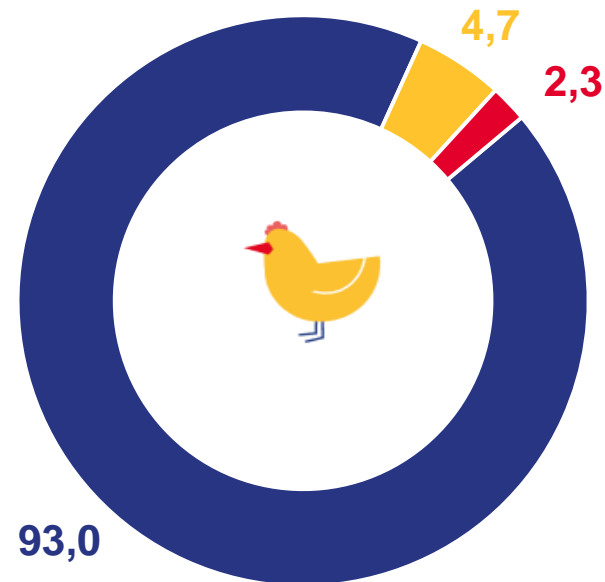
СТРУКТУРА ПОГОЛОВЬЯ СКОТА И ПТИЦЫ ПО КАТЕГОРИЯМ ХОЗЯЙСТВ

январь-апрель 2023 года, в процентах от поголовья скота и птицы в хозяйствах всех категорий

Овцы и козы



Птица



Сельскохозяйственные организации

Хозяйства населения

Крестьянские (фермерские) хозяйства и индивидуальные предприниматели





ПРОИЗВЕДЕНО СКОТА И ПТИЦЫ В ЖИВОМ ВЕСЕ В ХОЗЯЙСТВАХ ВСЕХ КАТЕГОРИЙ

январь-апрель 2023 года, тысяч тонн

в процентах к соответствующему периоду предыдущего года



26,9

Сельскохозяйственные организации



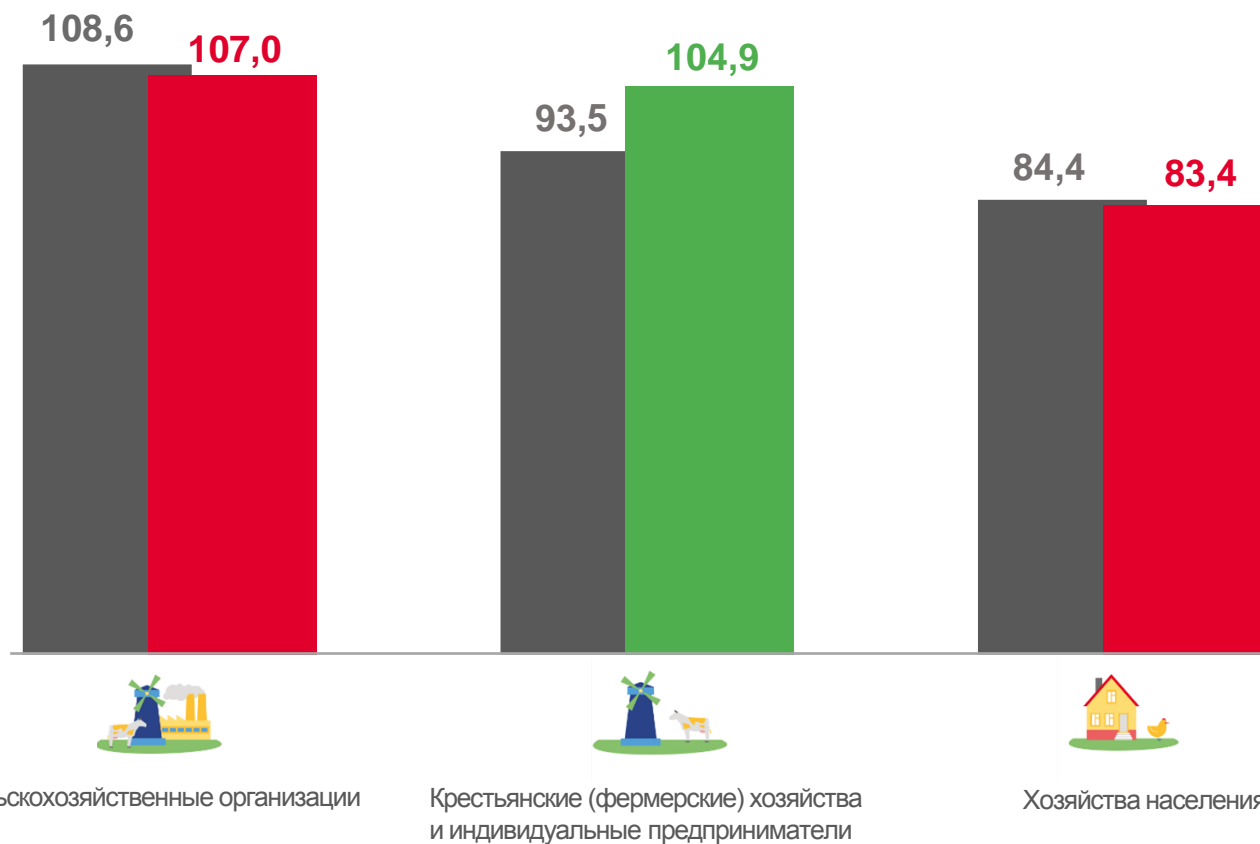
0,7

Крестьянские (фермерские) хозяйства
и индивидуальные предприниматели



2,8


Хозяйства населения



■ 2022 г. к 2021 г.

■ 2023 г. к 2022 г.





СТРУКТУРА ПРОИЗВОДСТВА СКОТА И ПТИЦЫ В ЖИВОМ ВЕСЕ ПО КАТЕГОРИЯМ ХОЗЯЙСТВ

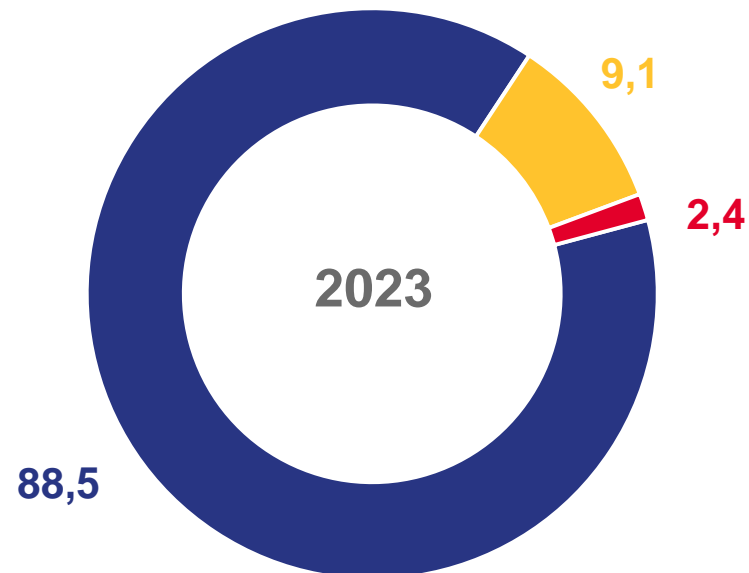
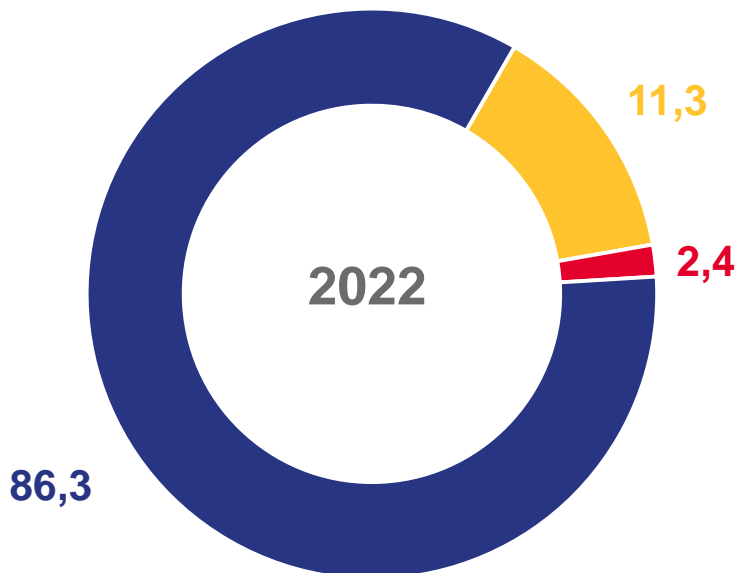
январь-апрель 2023 года, в процентах от хозяйств всех категорий

Товарность скота и птицы*



97,7% ▼

в % к январю-апрелю 2022 г.



Сельскохозяйственные организации



Хозяйства населения



Крестьянские (фермерские) хозяйства и индивидуальные предприниматели

* сельскохозяйственные организации, не относящимися к субъектам малого предпринимательства





ПРОИЗВЕДЕНО МОЛОКА В ХОЗЯЙСТВАХ ВСЕХ КАТЕГОРИЙ

январь-апрель 2023 года, тысяч тонн



189,3

105,7% ▲

в % к январю-апрелю 2022 г.



170,6

Сельскохозяйственные организации



8,0

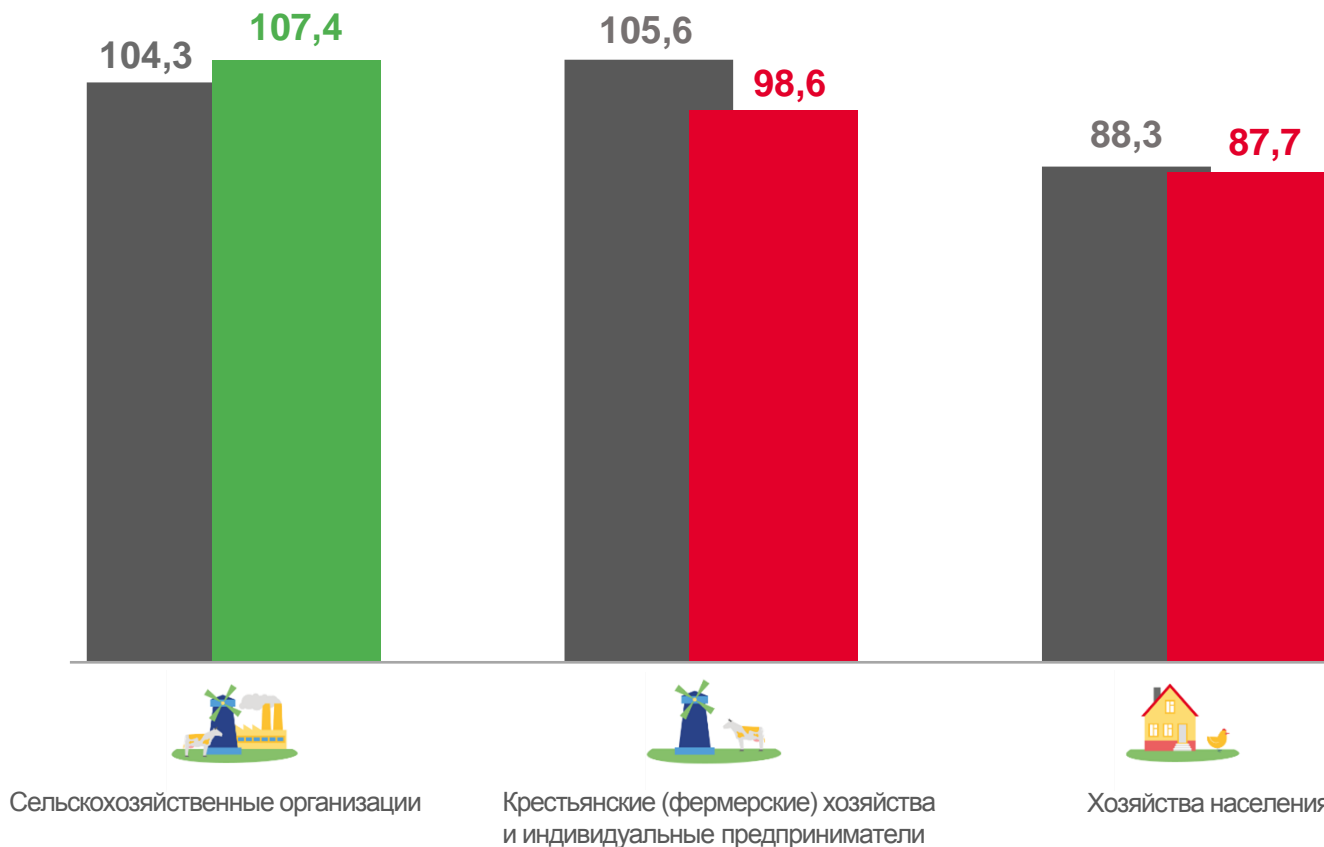
Крестьянские (фермерские) хозяйства
и индивидуальные предприниматели



10,7

Хозяйства населения

в процентах к соответствующему периоду предыдущего года



■ 2022 г. к 2021 г.

■ 2023 г. к 2022 г.





СТРУКТУРА ПРОИЗВОДСТВА МОЛОКА ПО КАТЕГОРИЯМ ХОЗЯЙСТВ

январь-апрель 2023 года, в процентах от хозяйств всех категорий

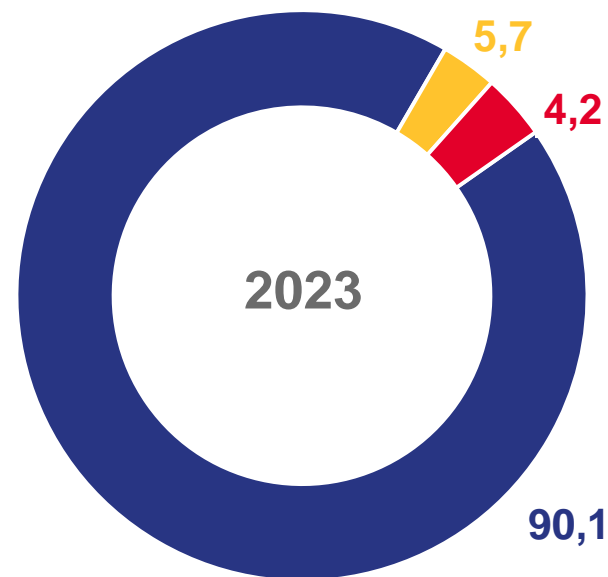
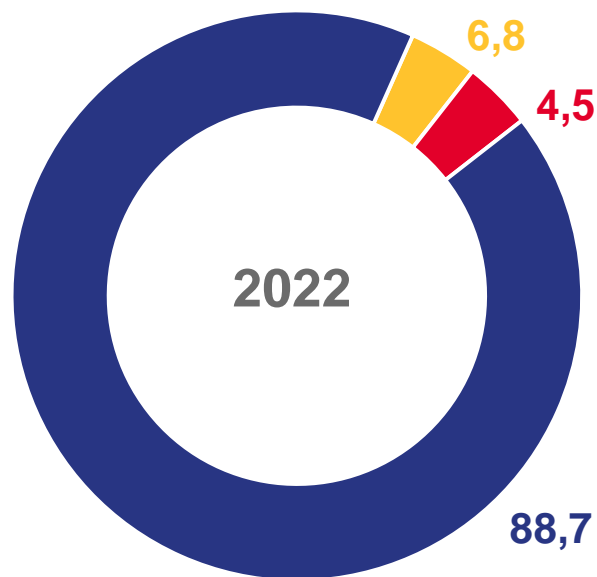
Надоено молока на одну корову*



2656 КГ

108,6% ▲

в % к январюапрелю 2022 г.



Сельскохозяйственные организации



Хозяйства населения



Крестьянские (фермерские) хозяйства и индивидуальные предприниматели

* сельскохозяйственные организации, не относящимися к субъектам малого предпринимательства





ПРОИЗВЕДЕНО ЯИЦ В ХОЗЯЙСТВАХ ВСЕХ КАТЕГОРИЙ

январь-апрель 2023 года, миллионов штук



478,7

104,2% ▲

в % к январю-апрелю 2022 г.



460,5

Сельскохозяйственные организации



9,6

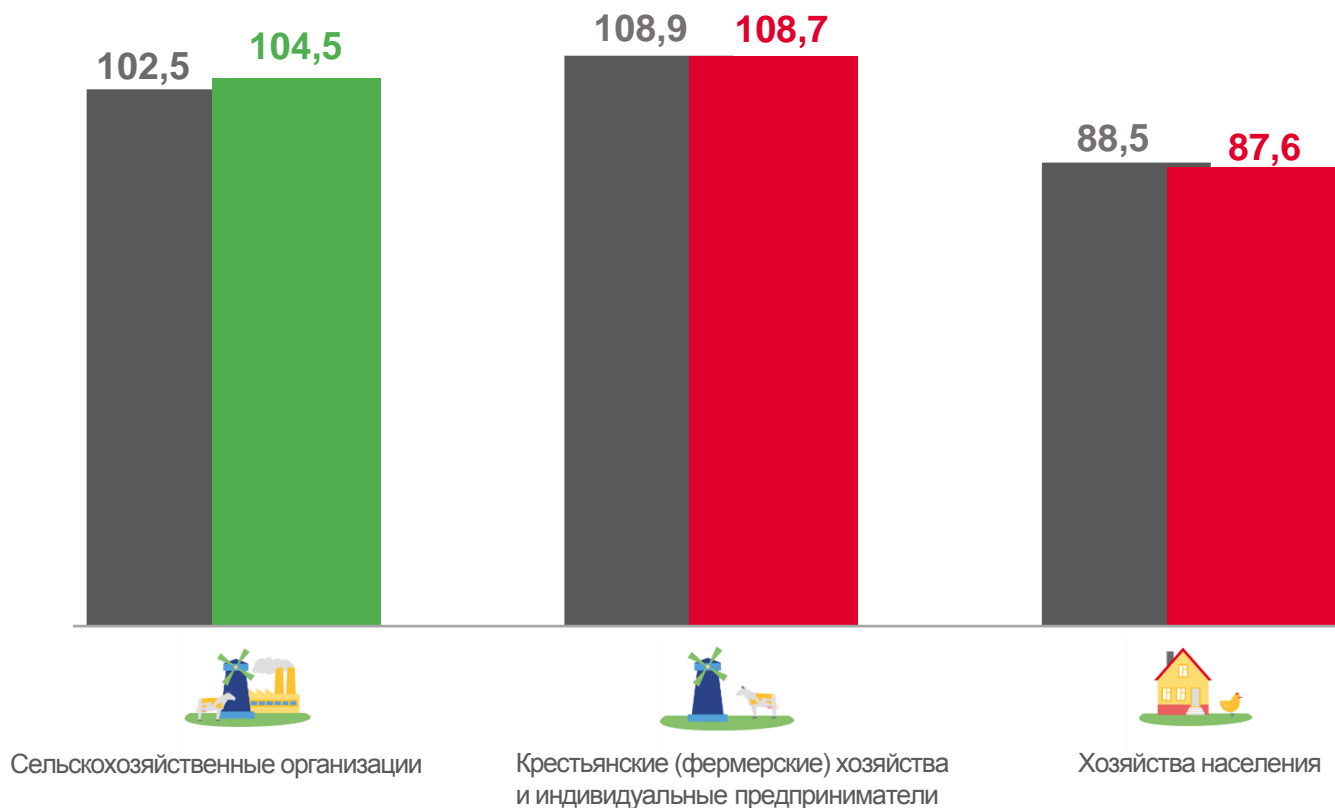
Крестьянские (фермерские) хозяйства
и индивидуальные предприниматели



8,5

Хозяйства населения

в процентах к соответствующему периоду предыдущего года



■ 2022 г. к 2021 г.

■ 2023 г. к 2022 г.





СТРУКТУРА ПРОИЗВОДСТВА ЯИЦ ПО КАТЕГОРИЯМ ХОЗЯЙСТВ

январь-апрель 2023 года, в процентах от хозяйств всех категорий

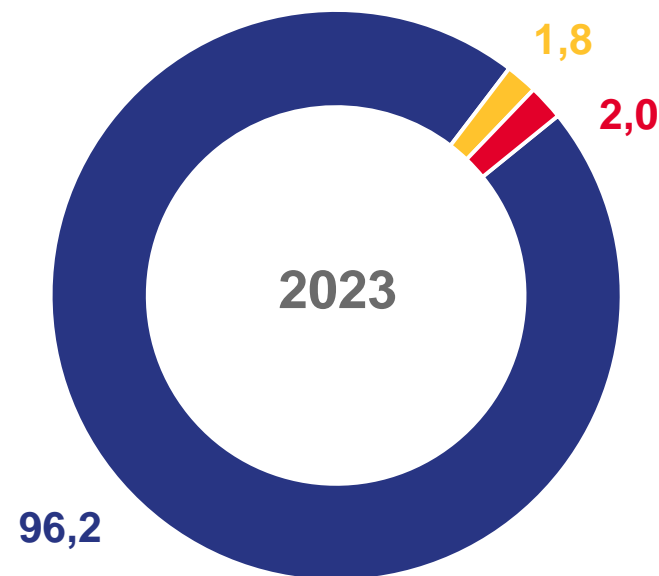
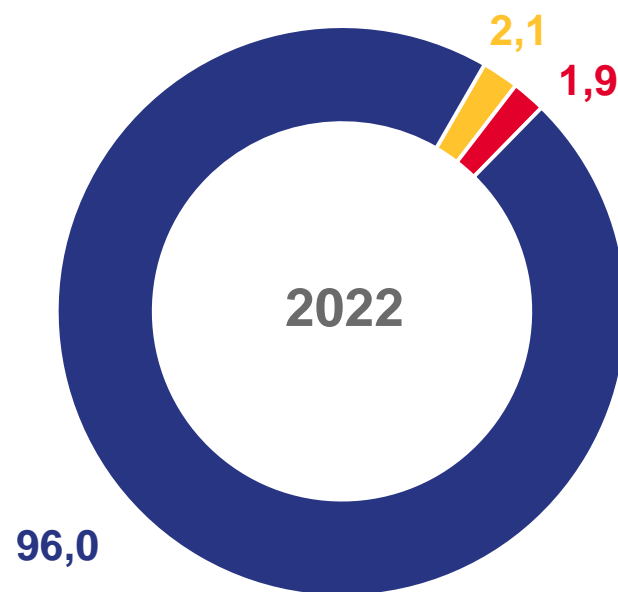
Произведено яиц на одну курицу-несушку*



109 шт.

101,9% ▲

в % к январю-апрелю 2022 г.



Сельскохозяйственные организации



Хозяйства населения



Крестьянские (фермерские) хозяйства и индивидуальные предприниматели

* сельскохозяйственные организации, не относящимися к субъектам малого предпринимательства





ОТГРУЖЕНО ПРОДУКЦИИ

январь-апрель 2023 года, тысяч тонн, яйца - миллионов штук

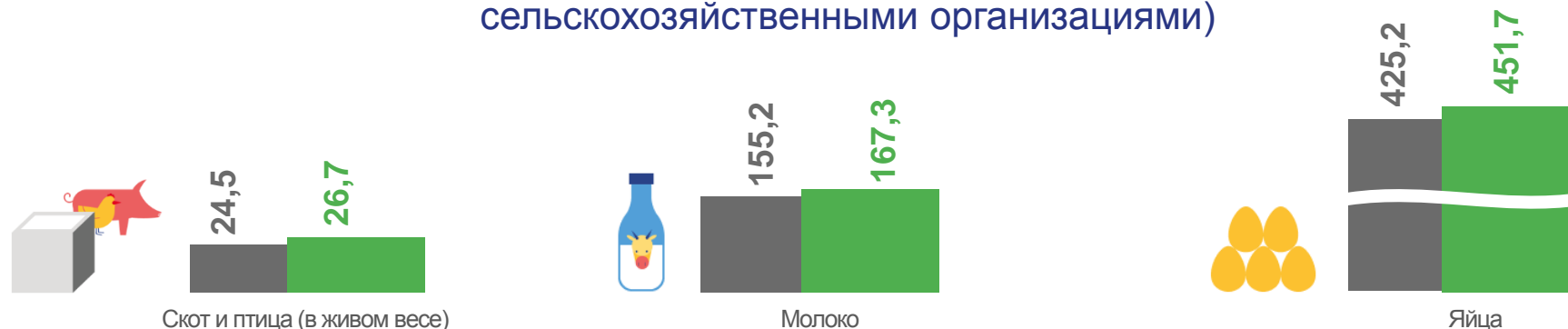
Растениеводства

(сельскохозяйственными организациями, не относящимися к субъектам малого предпринимательства)



Животноводства

(крупными, средними и малыми сельскохозяйственными организациями)



■ 2022

■ 2023

